

Asylbewerber im Landkreis

Aktueller Sachstand

Datenstand LRA: 08.09.2017

Datenstand BAMF: 07.09.2017

Aktuell

1705 Personen* untergebracht

1064 Asylbewerber (davon 31 umF)

630 Bleibeberechtigte (ehem. Fehlbeleger)*

11 Familiennachzug

139 Liegenschaften in allen 21 Städten/Gemeinden

Verteilung auf 21 Gemeinden

	Istbelegung Personen
Bad Heilbrunn	72
Bad Tölz	377
Benediktbeuern	7
Bichl	21
Dietramszell	23
Egling	28
Eurasburg	54
Gaißach	59
Geretsried	342
Icking	38
Jachenau	19
Kochel	56
Königsdorf	24
Lenggries	114
Münsing	31
Schlehdorf	16
VG ReiSaGrei	150
Wackersberg	29
Wolfratshausen	191
umF	31
Privat	23
Summe*	1705

Sozialräume**

Nord

342

Mitte

389

Loisachtal

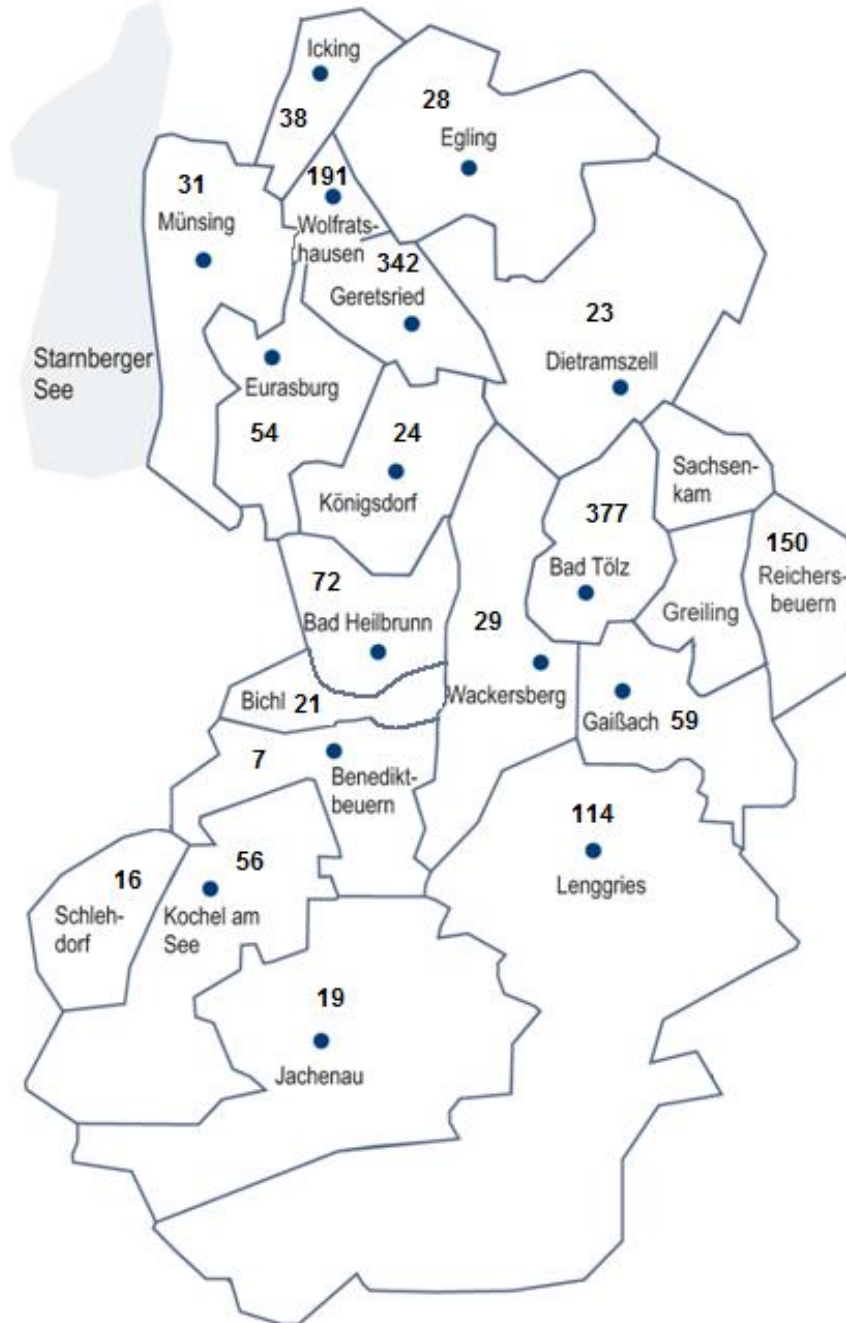
172

Süd

748

* incl. Bleibeberechtigte

** incl. Bleibeberechtigte, ohne umF und Privat

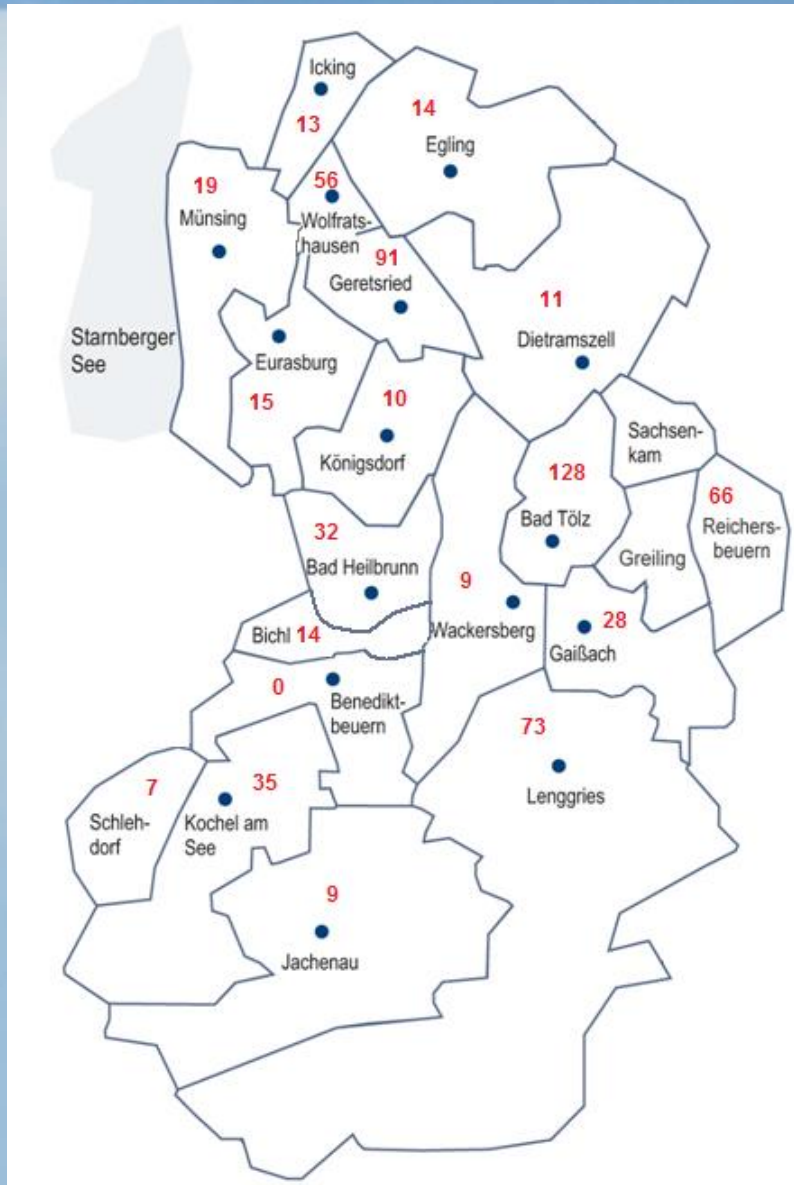


- 1705 Personen
(incl. Bleibeberechtigte,
Familiennachzug)
- 139 Liegenschaften

Kinder (ohne umF)

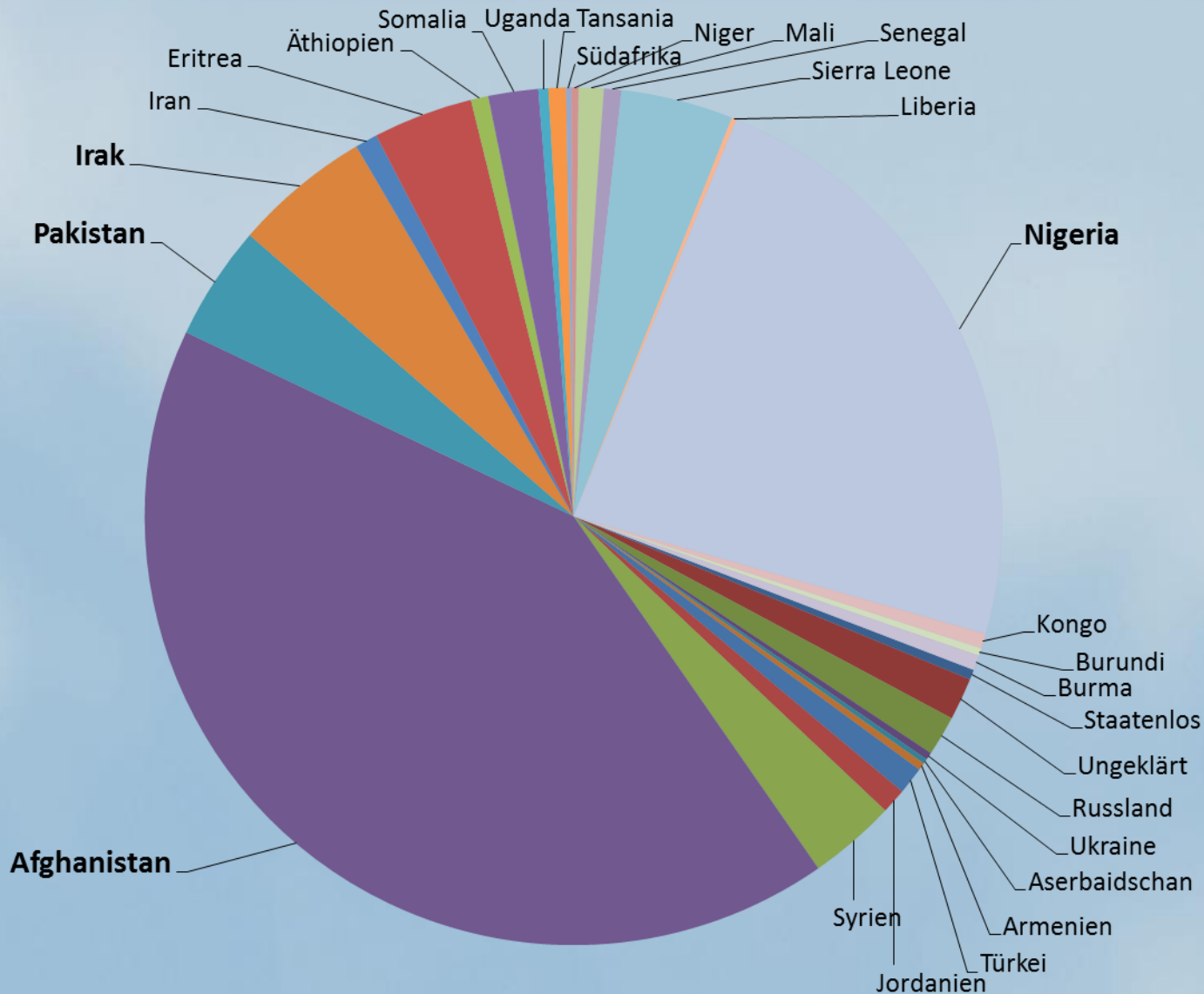
Zusammenfassung nach Sozialräumen					
Alter in Jahren	Süd (Bad Tölz, Gaißach, Lenggries, Reichersbeuern, Wackersberg, Jachenau)	Nord (Egling, Eurasburg, Icking, Münsing, Wolfratshausen)	Mitte (Geretsried, Container Geretsried, Dietramszell, Königsdorf)	Loisachtal (Bad Heilbrunn, Benediktbeuern, Bichl, Kochel, Schlehdorf)	Gesamt:
0-3	94	38	44	22	198
4-5	35	9	15	7	66
6-10	59	25	37	13	134
11-16	49	24	20	16	109
17	9	6	3	3	21
Gesamt:	246	102	119	61	528

Bleibeberechtigte



- 630 Bleibeberechtigte
- Bezug von SGBII-Leistungen
- Darf eigene Wohnung suchen
- Wohnsitzauflage für den Landkreis (bei subsidiären Schutz bayernweit möglich)
- Zunächst Verbleib in der Unterkunft

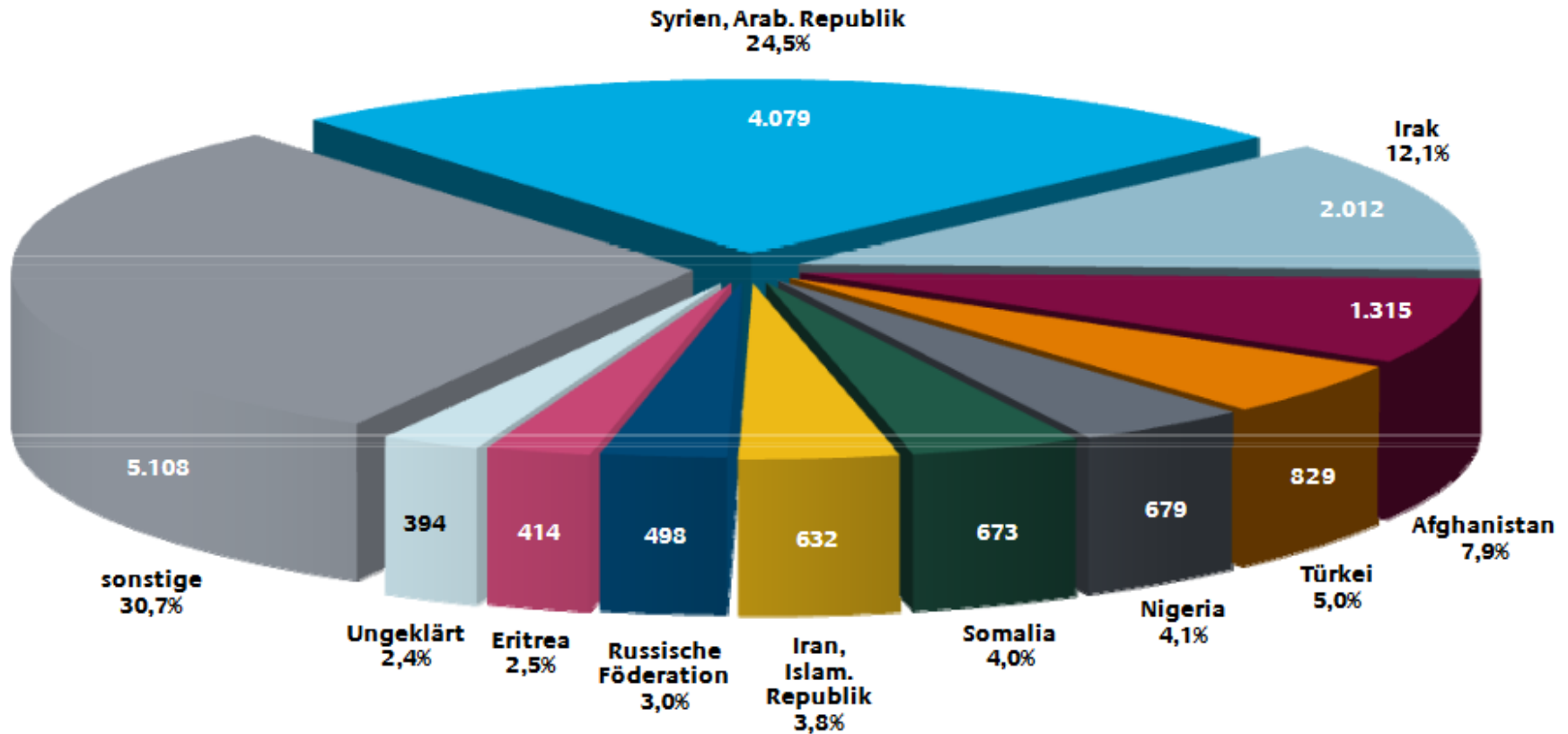
26 Nationen im Lkr



Herkunftsländer gesamt in Dt.

Hauptstaatsangehörigkeiten im August 2017

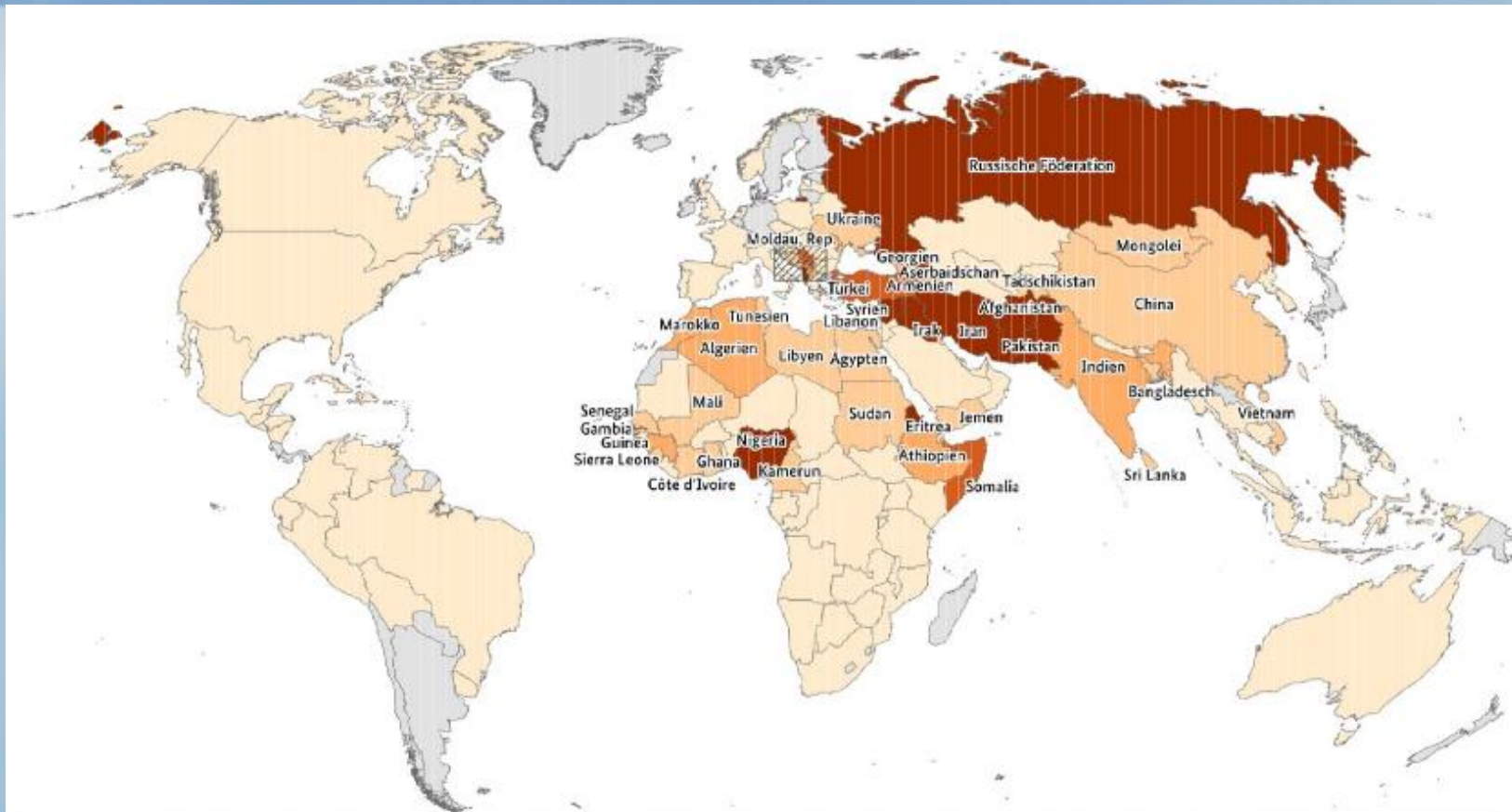
Gesamtzahl der Erstanträge: 16.633




Herkunftsländer 2016



LANDRATSAMT
BAD TÖLZ · WOLFRATSHAUSEN



Anzahl der Asylsanträge im Jahr 2016 nach Herkunftsländern
(Angaben in Personen)



Asylsanträge der Top-Ten-Herkunftsländer im Jahr 2016
(Angaben in Personen)

- | | |
|---|-----------------------------------|
| 1. Syrien, Arabische Republik (266.250) | 6. Albanien (14.853) |
| 2. Afghanistan (127.012) | 7. Ungeklärt (14.659) |
| 3. Irak (96.116) | 8. Pakistan (14.484) |
| 4. Iran, Islamische Republik (26.426) | 9. Nigeria (12.709) |
| 5. Eritrea (18.854) | 10. Russische Föderation (10.985) |



August 2017 (D)

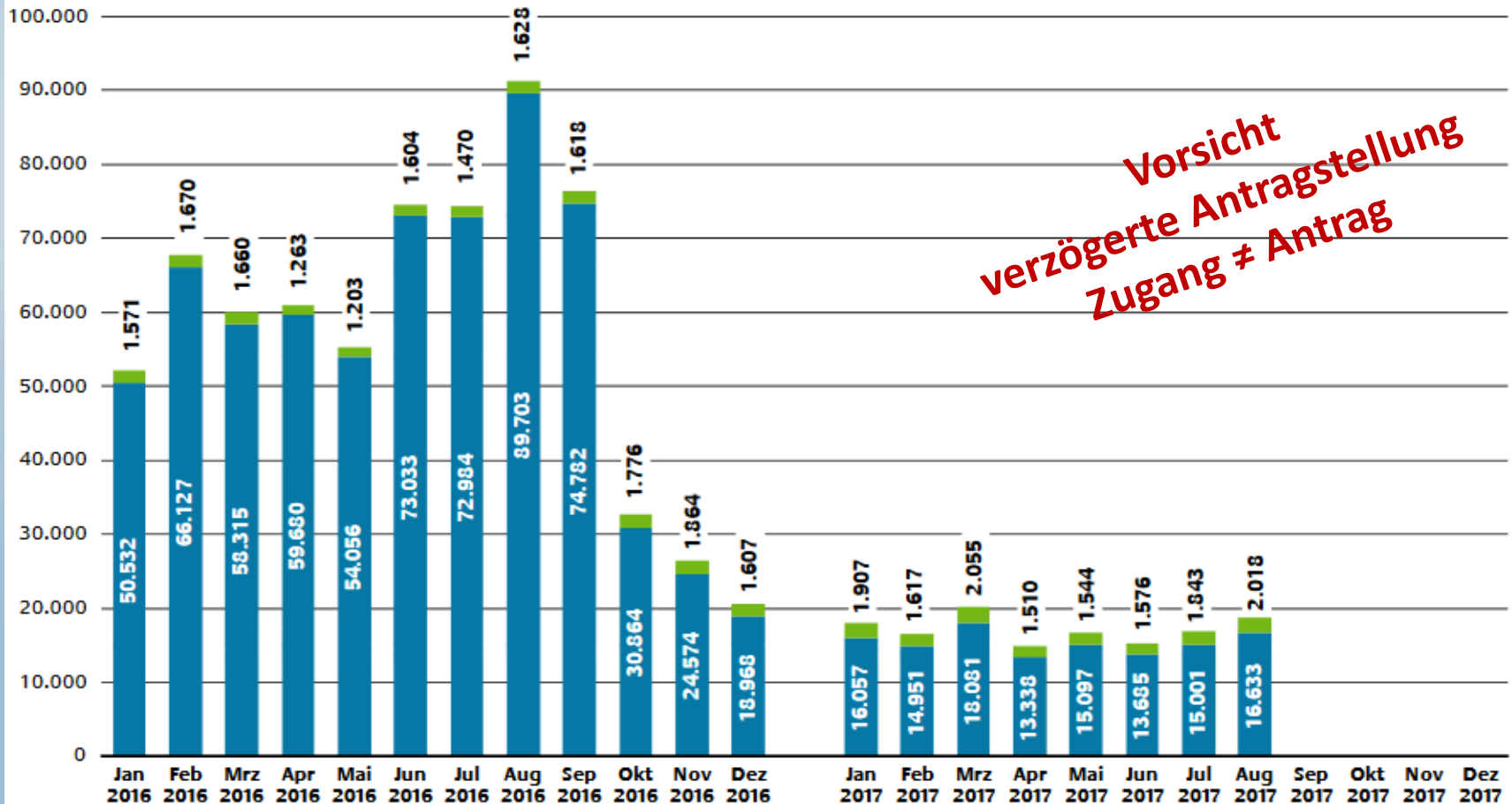
Die 10 stärksten Herkunftsländer im Jahr 2017* (TOP-TEN)		ASYLANTRÄGE		
		insgesamt	davon Erst- anträge	davon Folge- anträge
1	Syrien, Arabische Republik	33.574	32.767	807
2	Irak	14.875	14.010	865
3	Afghanistan	13.281	12.262	1.019
4	Eritrea	7.676	7.507	169
5	Iran, Islamische Republik	6.297	5.950	347
6	Nigeria	5.260	5.048	212
7	Somalia	5.173	4.791	382
8	Türkei	4.709	4.408	301
9	Russische Föderation	4.409	3.482	927
10	Guinea	3.057	2.980	77
Summe Top 10		98.311	93.205	5.106
Herkunftsländer gesamt		149.880	134.935	14.945

„TOP-TEN“ der Herkunftsländer

Quelle: BAMF,
Asylgeschäftsstatistik,
August 2017

Entwicklung

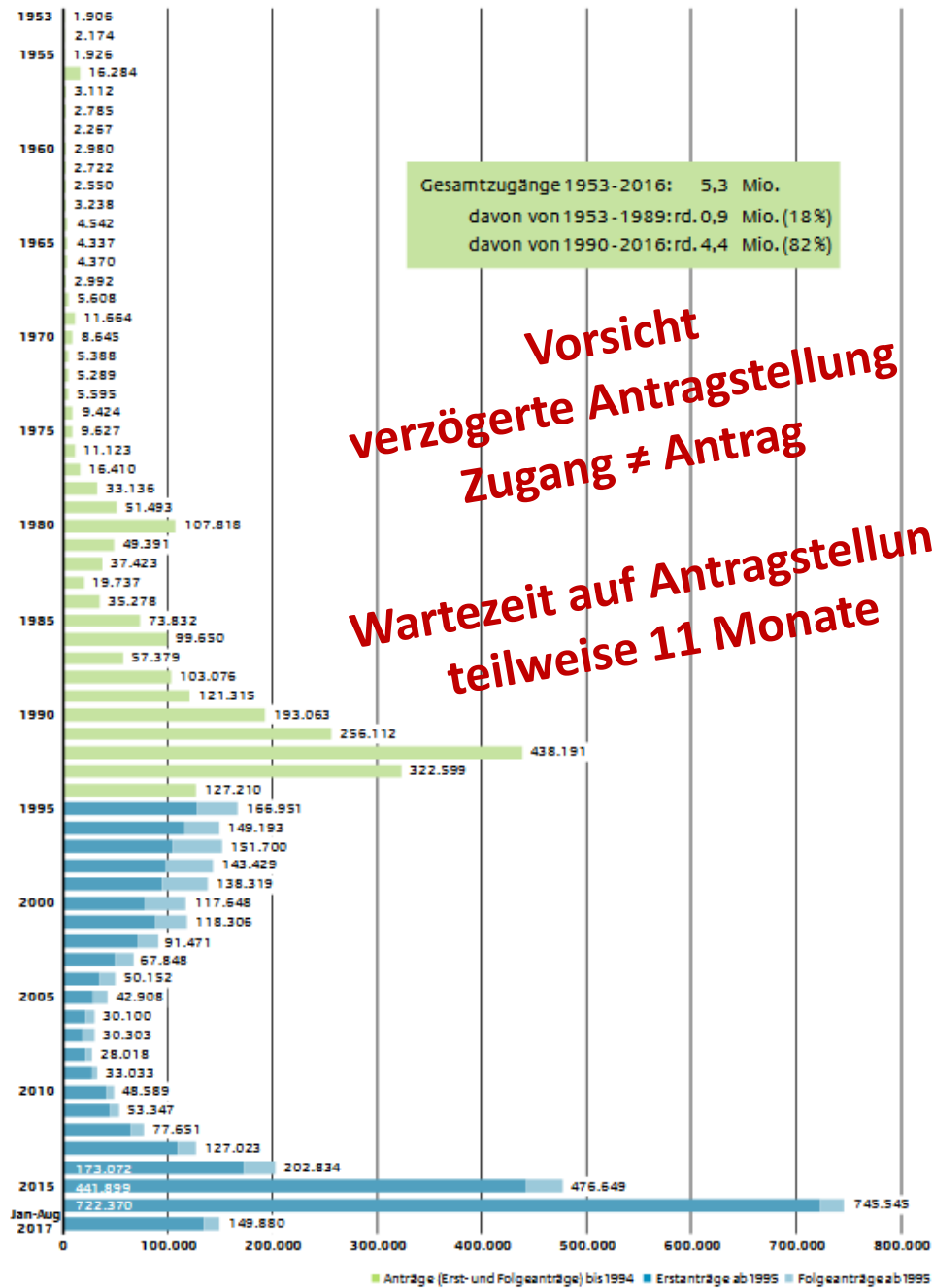
Entwicklung der monatlichen Asylantragszahlen seit Januar 2016



Die Monatswerte können wegen evtl. nachträglicher Änderungen nicht zu einem Jahreswert addiert werden.

■ Erstanträge ■ Folgeanträge
Angaben in Personen

Entwicklung der jährlichen Asylantragszahlen seit 1953



Entwicklung der Asylantragszahlen in Deutschland

1953 - 2017

Quelle: BAMF „Aktuelle Zahlen
zu Asyl“ 07.09.2017

Asylbewerberbetreuung

- Landkreisverwaltung
 - Pflichtaufgabe, Leistungen nach AsylbLG, Unterbringung, Versorgung, Gesundheitsfürsorge, Akquise, Betreuung
- Ehrenamtliche Helfer (freiwillig und wertvoll)
 - Sprachunterricht, Orientierung im Alltag, Arztbesuche, Kultur, Integration
- Asylsozialberatung, Verein Hilfe von Mensch zu Mensch e. V.
 - Zusammenleben, Orientierung, Rückkehrberatung, Schulbesuch, Behörden
 - Betreuung und Beratung von Asylbewerbern und für 2017 weiterhin auch von anerkannten bleibeberechtigten Personen
- Sicherheitsdienst
 - Sicherheit in den Unterkünften (nach außen und innen)
 - Betreuung und Prävention
 - Kooperation auf Augenhöhe

Baustellen

- Prognose und Entwicklung 2017/2018
- Unterkünfte bedarfsgerecht bereitstellen, wie?
 - > Balance zwischen Leerstand und Notstand
- Integration
- Bleibeberechtigte unterbringen
- Familiennachzug bewältigen

Nachgedacht

Das Engagement von Verwaltung und ehrenamtlichen Helfern darf kein Ersatz für gute Politik sein.