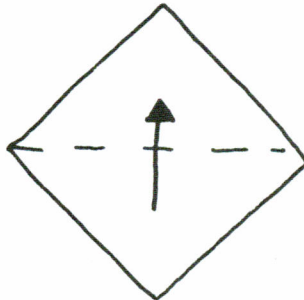



Becher oder Vase

Arbeitsschritte:


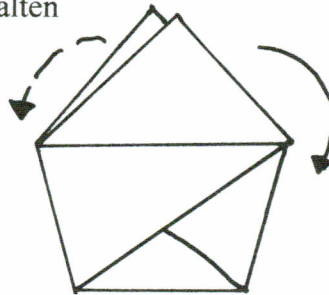
1. Grundform Quadrat zum Dreieck falten



2. - Spitze 1x nach unten knicken um die Mittellinie zu erhalten
- Rechte und linke Spitzen nach innen falten



3. Obere Spitzen jeweils nach unten falten



Verwendung:

Fangbecher
- mit Kugel und Schnur




Bild mit Blumenvase, Grußkarte
- Schüler malen einen Blumenstrauß

